

ПРОГРАММЫ ДЛЯ РОДИТЕЛЬСКОГО КОНТРОЛЯ ЗА ИНТЕРНЕТ-АКТИВНОСТЬЮ ДЕТЕЙ

Среди множества бесплатных и платных программ для осуществления родительского контроля Центр медиаграмотности выбрал наиболее распространенные и популярные, которые мы рекомендуем Вам.

MIPKO PERSONAL MONITOR:

☁ Перехватывает все сообщения в ICQ, «Вконтакте», Facebook, «Одноклассниках», а также в других мессенджерах и социальных сетях.

☁ Записывает текстовые сообщения и звук в Skype.

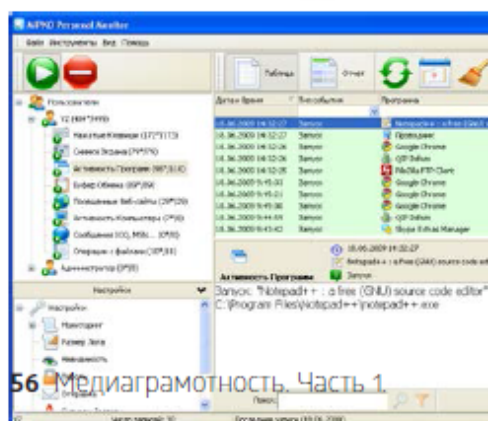
☁ Автоматически делает скриншоты экрана и снимки веб-камерой.

☁ Ведет историю интернет-серфинга.

☁ Перехватывает нажатие каждой кнопки.

☁ Отправляет все перехваченные данные на электронную почту.

Источник:



KASPERSKY CRYSTAL И KASPERSKY INTERNET SECURITY

Источник:

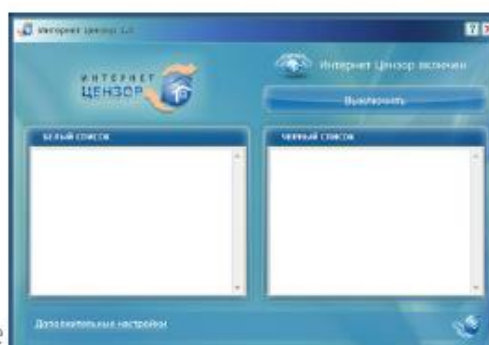


Оба пакета позволяют осуществлять родительский контроль на компьютере в полном объеме. Возможны ограничения по времени работы и по доступным ресурсам. Можно разрешить к запуску лишь определённый список программ.

Контроль за действиями в интернете тоже достаточно мощный. Отслеживаются не только web-страницы, но и системы обмена мгновенными сообщениями, электронная почта и социальные сети.

ИНТЕРНЕТ-ЦЕНЗОР

Данный интернет-фильтр предназначен для блокировки потенциально опасных для здоровья и психики подростка сайтов. В основе работы программы лежит технология «белых списков», гарантирующая 100% защиту от опасных и нежелательных материалов. Программа содержит уникальные проверенные «белые списки», включающие все безопасные сайты Рунета и основные иностранные ресурсы. Интернет Цензор защищён от попыток ребёнка обойти фильтрацию или взломать программу.



Источник:



KIDSCONTROL

KidsControl 2.02

Цена: 870руб*

Основное назначение KidsControl - ограничение времени, которое ребенок проводит в интернете, а также блокировка нежелательных сайтов. Программа не афиширует свое присутствие, в случае попытки открыть запрещенный сайт, она выводит стандартное окно браузера, где говорится об отсутствии сети. В этом случае ребенок решит, что такого сайта вовсе не существует. Имеется возможность блокировки доступа к файлам определенных форматов. С помощью календаря существует возможность составления расписания доступа к компьютеру.

* цена указана по состоянию на декабрь 2014 г.

РОДИТЕЛЬСКИЙ КОНТРОЛЬ В WINDOWS 8

● Создаем учетную запись для Ваших детей или пользователей, которым необходимо ограничить доступ к нежелательному контенту. [скриншот 1](#)

● Для этого переходим в Панель управления -> Учетные записи пользователей и создаем новую запись. После того, как учетная запись создана, необходимо перейти в этом же окне по ссылке «Семейная безопасность».

[скриншот 2](#)

● Должно быть две записи. Выбираем ту, которую хотите ограничить. В новом окне включаем «Семейную безопасность».

[скриншот 3](#)

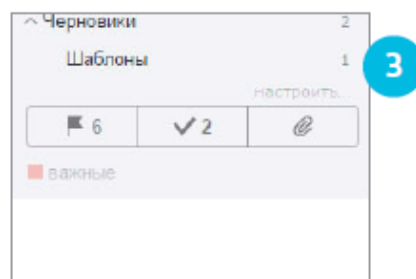
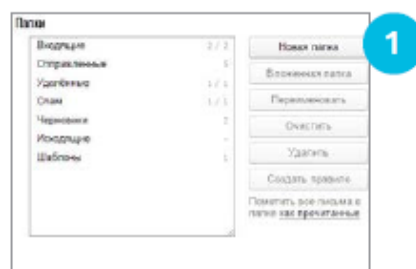
● Далее выбираем «Веб-фильтр» и устанавливаем переключатель «... может просматривать только те веб-сайты, которые я разрешу».

[скриншот 4](#)

● Теперь установим уровни веб-фильтрации:

1) Выбираем в этом же окне ссылку «Установить уровень веб-фильтра» и видим такое окно.

[скриншот 5](#)



● Здесь Вы можете сами выбрать какой переключатель установить. Сайты будут фильтроваться по списку, который уже сформирован кем-то в Microsoft'e. Либо можно поставить переключатель на «Только из списка разрешений» и вписывать туда сайты, к которым будет открыт доступ. **скриншот 6**



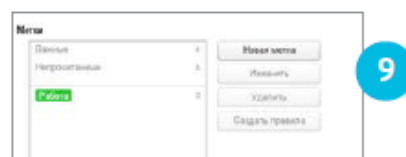
● Выбираем «Разрешение или блокировка определенных веб-сайтов» и составляем список. Если выберете этот способ, то лучше в нём перечислять сайты, к которым нужно запретить доступ, например соц. сети. **скриншот 7**



● Теперь возвращаемся к начальному окну и устанавливаем ограничение по времени. На выбор предлагаются 2 варианта ограничений: «Установить лимит времени» и «Установить запретное время». **скриншот 8**



● Снова возвращаемся на начальный экран настроек и выбираем пункт «Ограничения на игры и Магазин Windows» для того, чтобы пользователь не мог смотреть и устанавливать определённые игры и приложения из магазина. **скриншот 9**



● Ставим переключатель на «... может пользоваться только теми играми и приложениями из Магазина Windows, которые я разрешу» и кликаем на ссылку «Задать категории для игр и приложений из Магазина Windows».



В этом окне можно просто поставить переключатель на «Для детей», предварительно выбрав пункт «Блокировать игры, категория которых не указана». **скриншот 10**

ДЕТСКИЙ ИНТЕРНЕТ-БРАУЗЕР ГОГУЛЬ



Бесплатный детский браузер **Гогуль** – средство родительского контроля детей в сети Интернет. Точнее говоря, это бесплатное расширение для браузера **Mozilla Firefox** для родительского контроля и ограничения детей в сети от нежелательного контента, разработанное российской компанией «Новое Поколение».

Принцип работы тоже прост – имеется каталог «белых», разрешённых к просмотру детьми сайтов, остальные будут блокироваться по умолчанию. Недостаток – постоянная проверка через онлайн. Опять же никто не запрещает воспользоваться другим браузером. Правда для решения последней проблемы есть **Angry Duck** – дополнительное приложение, блокирующее во время своей работы все браузеры, за исключением Гогуля. Блокировка снимается вводом родительского пароля, устанавливаемого при первом запуске приложения.



БЕЗОПАСНОСТЬ РАБОТЫ СО СМАРТФОНОМ

- Ограждение ребенка от нежелательной информации при посещении Интернета;
- запрет на скачивание и установку нежелательных (неизвестных и дорогостоящих) приложений в целях сохранности ОС устройства;
- ограничение общения с незнакомцами посредством мобильного устройства;
- ограничение времени работы на устройстве (например, запрет на игры во время уроков);
- блокировка входящих и исходящих звонков, а так же возможность обнаружения места нахождения ребенка через устройство.

«РОДИТЕЛЬСКИЙ КОНТРОЛЬ» ОТ МОБИЛЬНЫХ ОПЕРАТОРОВ «БОЛЬШОЙ ТРОЙКИ»

Для обеспечения безопасности детей, пользующихся мобильными устройствами, **МТС** предоставляет услугу «**Ребенок под присмотром**», которая позволяет отслеживать перемещения ребенка на карте или с помощью SMS по местоположению его мобильного телефона (в том числе через социальные сети).

Билайн предоставляет продукты для родительского контроля для домашнего интернета. Оператор предлагает защиту домашнего ПК в трех направлениях – ограничение по возрасту (ограничение контента), отчет о посещениях и ограничение по времени.

Мегафон предлагает услугу «**Детский интернет**». Это стандартный мобильный интернет со встроенными ограничениями на основе «белых списков», разработанных и регулярно обновляемых компанией. Стоимость услуги 300 р./мес.*



* цена указана по состоянию на декабрь 2014 г.

«РОДИТЕЛЬСКИЙ КОНТРОЛЬ» ВНУТРИ СМАРТФОНА

ANDROID

В мобильной платформе Android «Родительский контроль» не предусмотрен. Зато можно найти более 500 приложений, готовых защитить Вашего ребенка.

Одно из наиболее популярных приложений - бесплатное приложение **Kids Place (Детская площадка)** позволяет назначить ребенка отдельным пользователем на устройстве, сменить который можно только при наличии пароля. При перезагрузке устройства ребенок попадет в тот же аккаунт.



APPLE IOS В iOS работает встроенная функция «Родительского контроля». В его возможности входит ограничение использования приложений, запуск/удаление приложений, отключение браузера Safari, клиента для просмотра видеороликов YouTube, камеры и приложения для покупок в интернет-магазинах iTunes.

Взломать защищенный паролем iPhone или iPad для ребенка практически невозможно, а родители смогут отслеживать попытки нарушить запрет.

WINDOWS PHONE 8

Приложение «Родительского контроля» в устройстве Microsoft Windows Phone 8 носит название **Kid's Corner** и работает по принципу «песочницы». Основной упор разработчики делают на ограждении родительской информации от случайного удаления с устройства.

BLACKBERRY

В данной операционной система родительский контроль реализован в приложении **Parental Control**, доступное на BlackBerry App World.

Функционально «Родительский контроль» Blackberry похож на iOS: можно запретить установку/удаление программ, разрешить звонки на определенные телефоны, установить запрет на использование камеры и Bluetooth. Так же, как у iOS, отсутствует фильтрация контента в интернете.